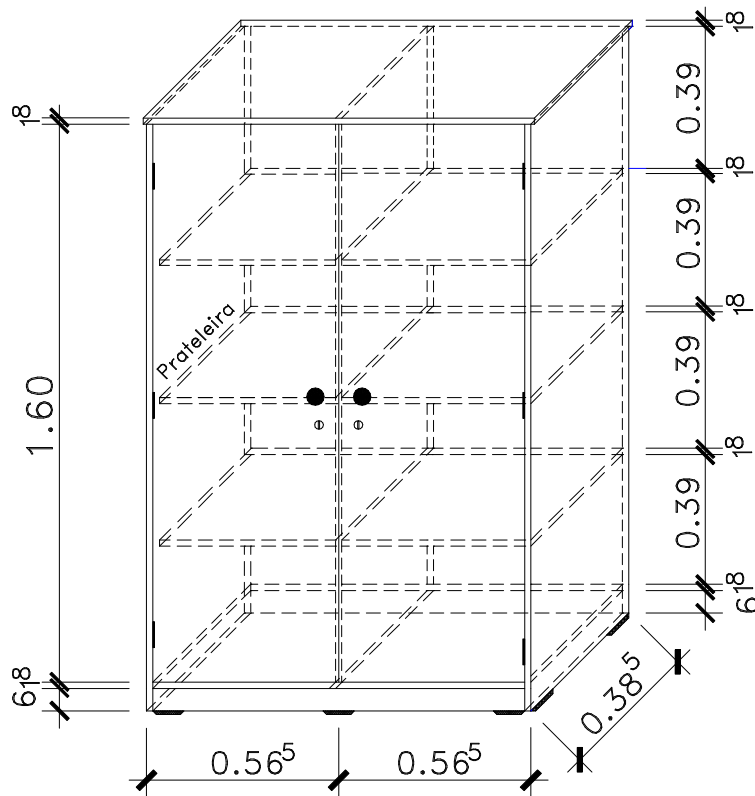


PASTA-AZ(35x28)

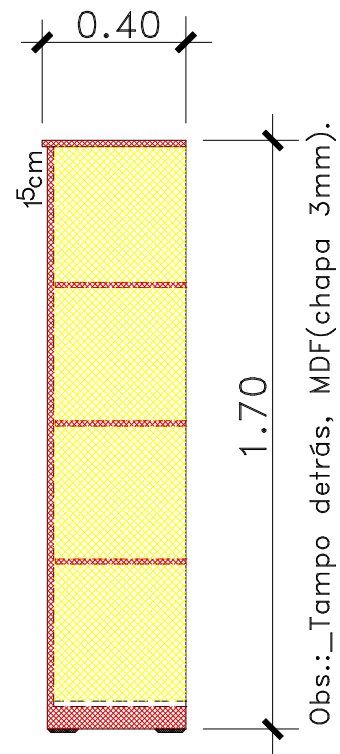


Vista Superior

① - ARMÁRIO ALTO (113x40x170)



PERSPECTIVA



Vista lateral

Obs.:\_Conferir medidas no local.

**DETALHES de CONFECÇÃO:**


- Portas de abrir sobrepostas c/puxadores;
- Com seis dobradiças e duas fechaduras;
- Parafusos bicromatizados(4,5x50) c/cabeça flangeada;
- Com tres prateleiras c/2.0mm;
- Cor.: Selador e verniz
- MDF: 1.8cm

FURG/PROINFRA/DOB  
CAMPUS-CARREIROS

Data:22/10/14

Proj.: Dob

Des.: Silmar



A01-ARMÁRIO ALTO (1.13x0.40x1.70)  
COM 2 PORTAS e PRATELEIRAS

PRANCHA N°

PM01

ESCALA: 1/20

DES.: Silmar

PROJ.: DOB

DATA: OUT/14